

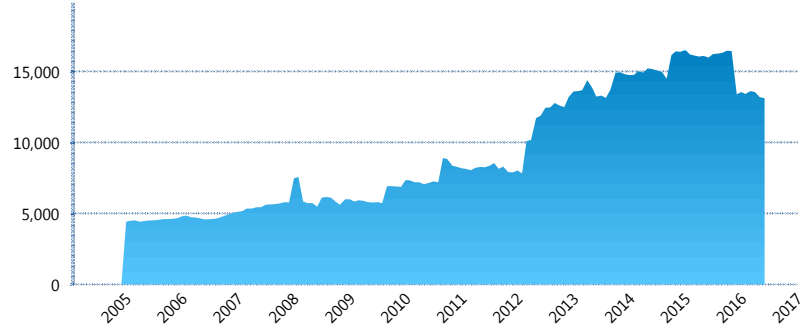
I. INFORMACIÓN FINANCIERA

I) Detalles del Fondo

Detalles del Fondo	
Razón Social	Fondo Profuturo SB1, S.A. de C.V., SIEFORE
Inicio de Operaciones	23/09/2004
Tipo de Fondo	Básica
Clave Bolsa	PROF-B1
Activos Administrados *	13,156
ISIN	MX54PR3B0022
Comisión Anual	1.07%
Administrador	Profuturo G.N.P., S.A. de C.V., Afore
Director General	Lic. Arturo García Rodríguez
Presidente del Consejo	Alberto Baillères González

Activos Administrados *

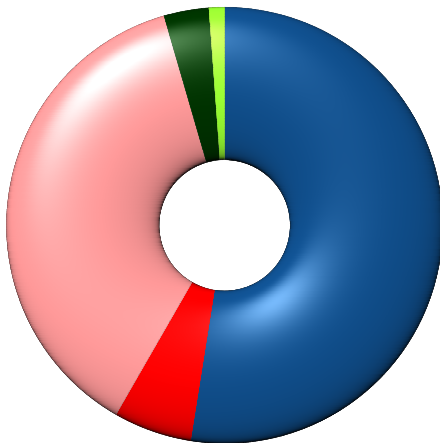
\$13,156



*Cifras en millones de pesos

Contiene el efecto de fusiones, cortes transversales y transferencias por edad. Para mayor información consultar: <http://www.consar.gob.mx/factsheets/EC/ECSAR.pdf>

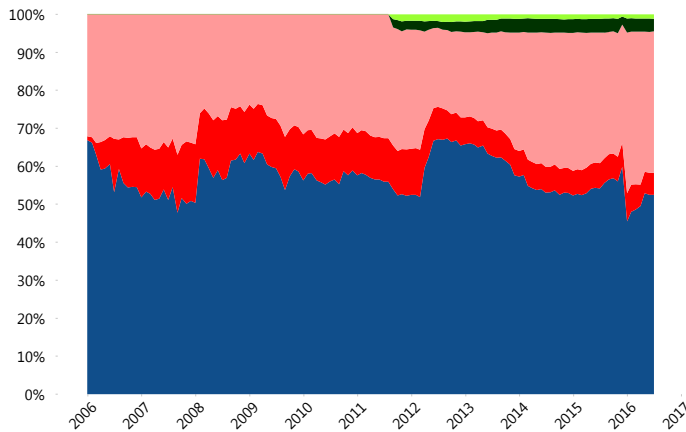
II) Inversiones



Deuda	52.50%
Gubernamental	
Deuda Internacional	5.81%
Deuda Nacional	37.21%
Renta Variable Internacional	3.34%
Renta Variable Nacional	1.15%

Tipo de Instrumento		Profuturo (SB1)	Sistema Básicas 1**
Renta Variable Nacional	Renta Variable Nacional	1.15%	1.35%
	Total	1.15%	1.35%
Renta Variable Internacional	Renta Variable Internacional	3.34%	1.68%
	Total	3.34%	1.68%
FIBRAS	FIBRAS	0.00%	0.38%
	Total	0.00%	0.38%
Deuda Nacional	Alimentos	1.22%	0.42%
	Automotriz	0.00%	0.14%
	Banca de Desarrollo	7.52%	2.33%
	Bancario	5.60%	2.17%
	Bebidas	1.69%	0.80%
	Cemento	0.02%	0.03%
	Centros Comerciales	0.00%	0.06%
	Consumo	2.48%	0.72%
	Deuda CP	0.00%	0.04%
	Empresas Productivas del Estado	6.82%	4.51%
	Estados	0.04%	1.34%
	Europeos	0.40%	2.67%
	Grupos Industriales	0.72%	1.07%
	Infraestructura	1.09%	4.36%
	Otros	2.08%	1.12%
	Papel	0.66%	0.25%
	Serv. Financieros	0.00%	0.41%
Telecom	3.56%	1.59%	
Transporte	0.12%	0.34%	
Vivienda	3.19%	3.09%	
Total	37.21%	27.45%	
Deuda Internacional	Deuda Internacional	5.81%	1.83%
	Total	5.81%	1.83%
Deuda Gubernamental	BONDES	1.79%	0.31%
	BONOS	1.05%	13.51%
	BPA182	0.00%	5.02%
	BPAS	0.00%	0.08%
	CBIC	2.76%	3.22%
	CETES	2.02%	1.69%
	REPORTO	0.00%	2.94%
	UDIBONO	44.31%	39.29%
	UMS	0.57%	1.25%
	Total	52.50%	67.32%
Total	100.00%	100.00%	

Evolución de Inversiones



Deuda Gubernamental	Renta Variable Nacional
Deuda Internacional	
Deuda Nacional	
Renta Variable Internacional	

**Considera las inversiones de todo el grupo de SIEFORES Básicas 1 Cifras al cierre de junio de 2016

III) Desempeño

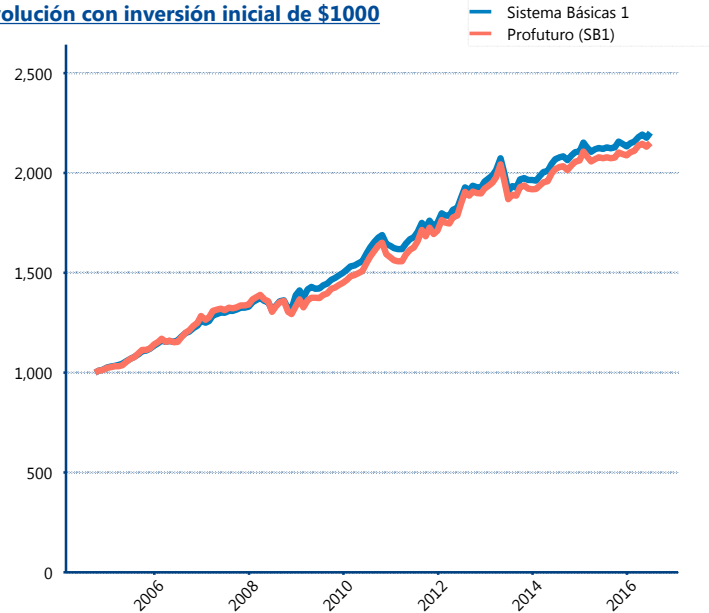
Rendimiento Bolsa

Tipo	Profuturo (SB1)	Sistema Básicas 1
1 año	4.00%	4.07%
2 años	3.27%	3.25%
3 años	4.58%	4.65%
5 años	5.75%	5.60%

Indicador de Rendimiento Neto

Siefore	IRN %
PensionISSSTE (SB1)	3.66%
Inbursa (SB1)	3.44%
SURA (SB1)	3.22%
Azteca (SB1)	2.93%
Profuturo (SB1)	2.87%
XXI-Banorte (SB1)	2.85%
Banamex (SB1)	2.83%
Coppel (SB1)	2.73%
Metlife (SB1)	2.46%
Principal (SB1)	2.41%
Invercap (SB1)	2.25%
Promedio Simple	2.88 %
Promedio Ponderado	3.02 %

Evolución con inversión inicial de \$1000



Construido con el precio de la Siefore registrado en la Bolsa Mexicana de Valores

IV) Medidas de sensibilidad y riesgos

Evolución del Plazo Promedio Ponderado

